

# L'imposta di soggiorno nei Comuni del G20 Spiagge

A cura di Lisa Zecchin e Dario Bertocchi



Università  
Ca'Foscari  
Venezia

## Lo studio prevede:

- Analisi del contesto normativo
- Analisi dei singoli Regolamenti
- Comparazione tariffe e stima gettito fiscale
- Utilizzo dei proventi

## Analisi del contesto normativo

- Decreto legislativo 14 marzo 2011, n. 23
- Normative regionali

## Analisi dei Regolamenti – Best practice

- **La trasparenza** delle spese e degli investimenti dei proventi dell'imposta di soggiorno;
- **La condivisione** dei piani di investimenti e dei rendiconti di spesa con il Consiglio Comunale e gli stakeholder del settore;
- **I modelli di tassazione** per alcune categorie o soggetti;
- **Il contrasto all'evasione**, mediante accordi per la riscossione e il pagamento dell'imposta con le piattaforme online, come *Airbnb*.
- **Il sostegno e l'incentivo di politiche *green***, estendendo la categoria degli esenti ai soggetti che raggiungono la località con mezzi pubblici.

# Comparazione tariffe 2019

Comune	Imposta	Dall'anno	Periodo di applicazione	Durata	Tariffe alberghiero max-min	Tariffe extra-alberghiero max-min	Tariffa media alberghiero vs extra-alberghiero
Sorrento	SI	2012	1/04-31/10	7	Euro 4,00 - 1,50	Euro 3,00- 1,50	Euro 2,80 - 2,25
Rimini	SI	2012	Non specificato	7	Euro 4,00 - 0,70	Euro 3,00- 0,20	Euro 2,14 - 1,06
Riccione	SI	2013	Non specificato	7	Euro 4,00 - 0,50	Euro 1,50 - 0,50	Euro 2,00 - 0,85
Cesenatico	SI	nov-17	1/5-30/9	7	Euro 3,00 - 0,70	Euro 1,50 - 0,20	Euro 1,65 - 0,55
Comacchio	SI	dic-17	Non specificato	14	Euro 1,50 - 0,40	Euro 0,80 - 0,30	Euro 0,80 - 0,45
Cattolica	SI	2013	Non specificato	7	Euro 1,50 - 0,50	Euro 0,50 - 0,50	Euro 1,00 - 0,50
Bellaria-Igea Marina	NO						
Lignano Sabbiadoro	SI	2018	1/05 - 30/09	10	Euro 1,30 - 0,50	Euro 0,70 - 0,40	Euro 0,85 - 0,50
Grado	SI	2018	Non specificato	14	Euro 1,80 - 0,80	Euro 1,00 - 0,80	Euro 1,05 - 0,90
Arzachena	SI	2019	16/6-15/9	7	Euro 5,00 - 2,00	Euro 5,00 - 1,50	Euro 3,30 - 2,40
Taormina	SI	2013	Non specificato	10	Euro 5,00 - 1,50	Euro 1,00 - 1,00	Euro 3,00 - 1,00
Castiglione della Pescaia	SI	2017	1/04 - 30/09	Non specificato	Euro 2,50 -0,60	Euro 1,20 - 0,10	Euro 1,20 - 0,65
San Vincenzo	SI	2012	1/04 - 30/09	Non specificato	Euro 2,00 - 0,50	Euro 2,00 - 0,50	Euro 1,25 - 1,20
Orbetello	SI	2014	1/04-31/12	7	Euro 3,50 - 1,00	Euro 3,50 - 1,00	Euro 2,10 - 2,10
Grosseto	SI	2013	15/03 - 15/10	7	Euro 2,00 - 1,00	Euro 1,30 - 0,30	Euro 1,35 - 0,75
Cavallino_Treporti	SI	2012	1/05 - 30/09	Non specificato	Euro 1,00 - 0,60	Euro 0,70 - 0,40	Euro 0,80 - 0,60
San Michele al Tagliamento	SI	2013	1/5-30/9	10	Euro 1,60 - 0,75	Euro 0,85 - 0,45	Euro 1,10 - 0,70
Jesolo	SI	2013	1/05 - 30/09	10	Euro 3,70 - 0,90	Euro 2,00 - 0,60	Euro 1,80 - 1,00
Caorle	SI	2013	Non specificato	7	Euro 2,00 - 0,50	Euro 1,00 - 0,50	Euro 1,25 - 0,90
Chioggia	SI	2012	Tutto l'anno	Non specificato	Euro 2,00 - 1,00	Euro 1,00 - 0,50	Euro 1,40 - 0,80
Rosolina	SI	2013	1/06 - 30/09	7	Euro 1,00 - 0,50	Euro 0,60 - 0,40	Euro 0,75 - 0,60

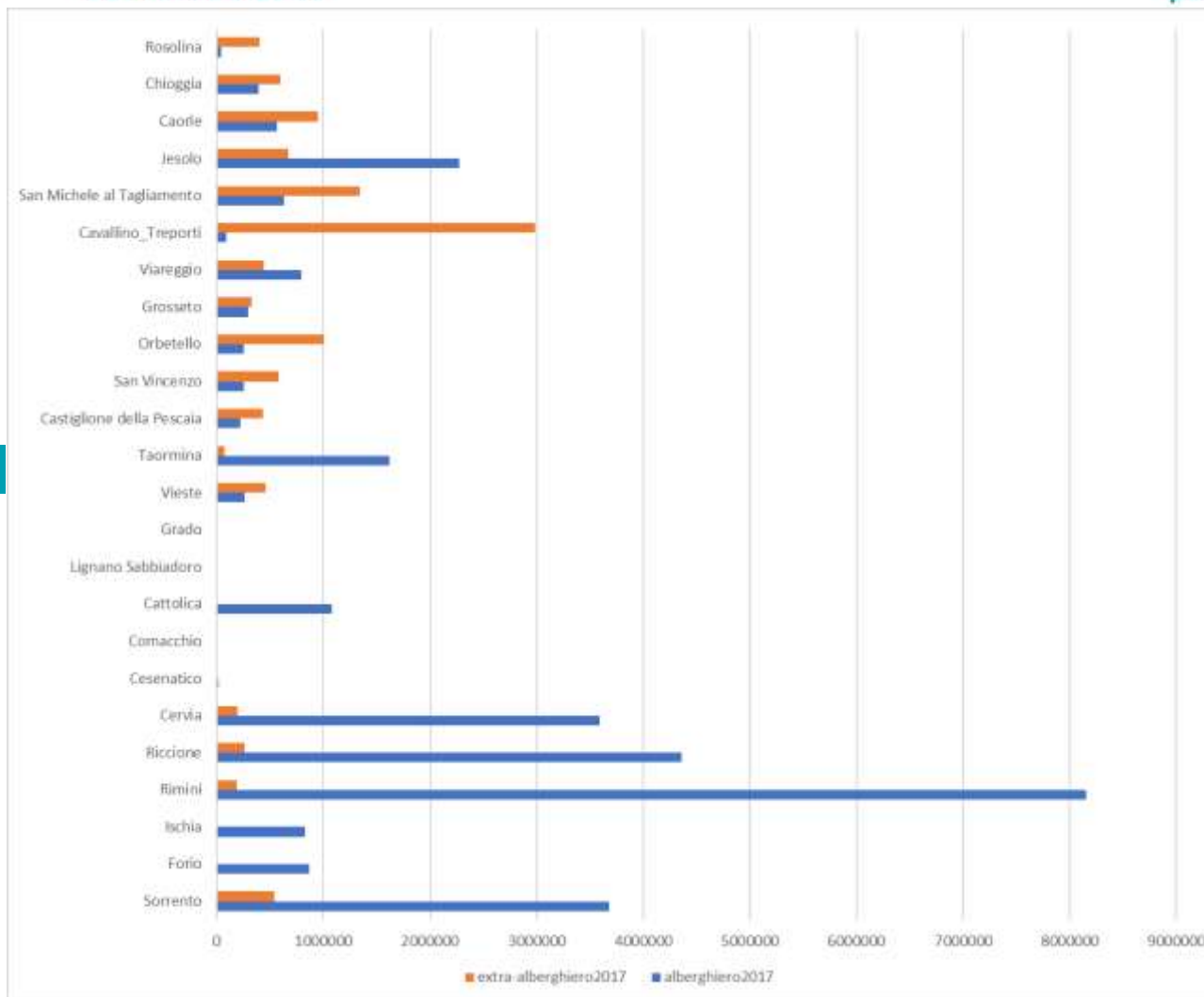


# Comparazione tariffe 2019

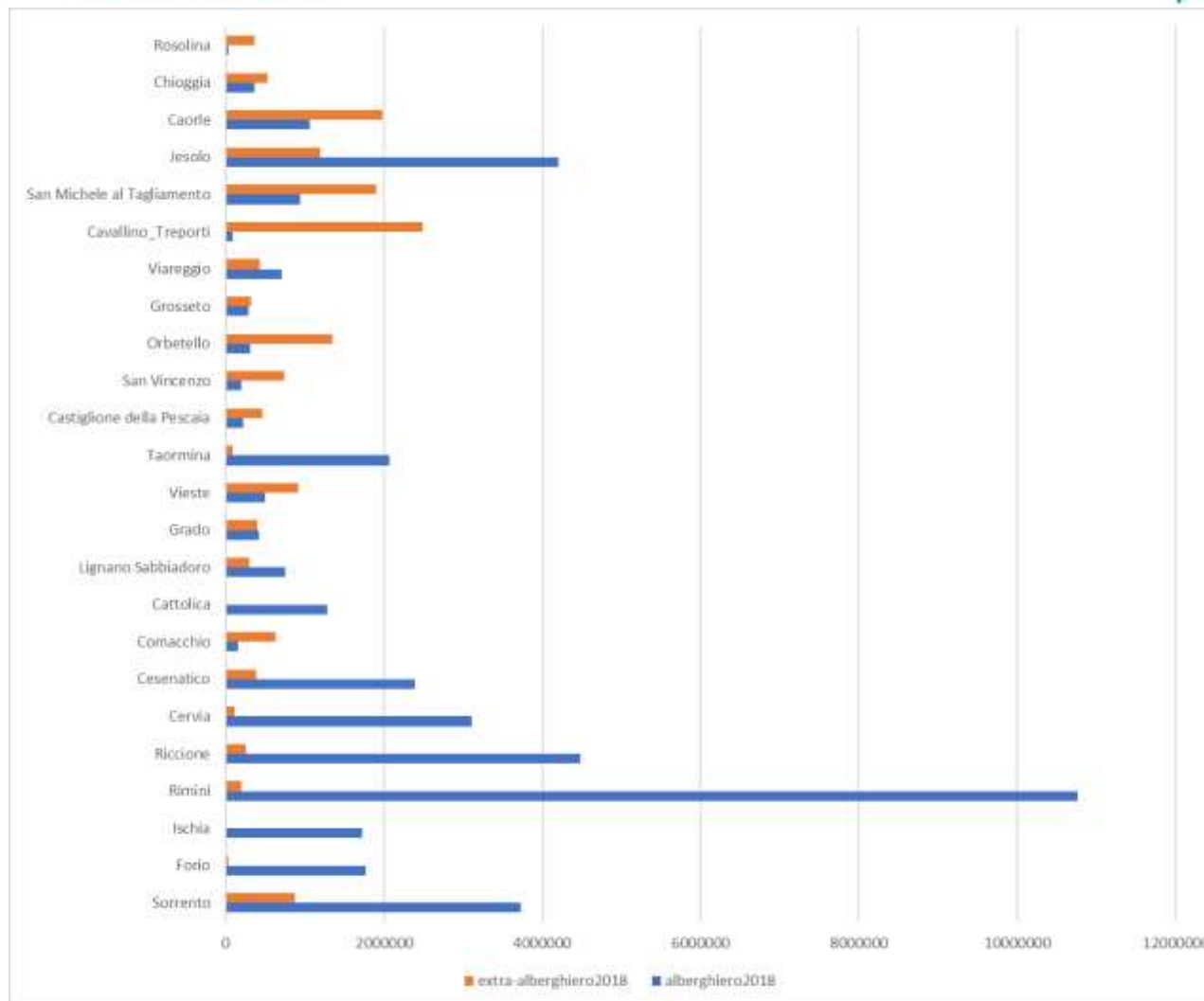
Comune	Dall'anno	Stagione	Periodo di applicazione	Durata	Tariffe alberghiero max-min	Tariffe extra-alberghiero max-min	Tariffa media alberghiero vs extra-alberghiero
Forio	2012	Bassa	1/01-31/03 - 1/11-31/12	7	Euro 2,00 - 1,00	Euro 1,00 - 1,00	Euro 1,30 - 1,00
		Alta	1/05-30/09		Euro 4,00 - 2,00	Euro 2,00 - 2,00	Euro 2,60 - 2,00
Ischia	2012	Bassa	1/01-31/03 - 1/11-31/12	7	Euro 2,00 - 1,00	Euro 1,00 - 0,50	Euro 1,30 - 0,90
		Alta	1/05-30/09		Euro 4,00 - 2,00	Euro 2,00 - 1,00	Euro 2,60 - 1,80
Cervia	2017	Bassa	1/04 al 31/05 - 1/09 al 30/09	7	Euro 2,50 - 0,30	Euro 0,40 - 0,15	Euro 1,25 - 0,25
		Alta	1/06 - 31/08		Euro 3,00 - 0,50	Euro 0,50 - 0,20	Euro 1,65 - 0,40
Vieste	2011	Bassa	1/01-31/5 - 1/10-31/12	10	Euro 1,20 - 0,60	Euro 0,80 - 0,60	Euro 0,85 - 0,65
		Alta	1/05-30/09		Euro 2,20 - 1,20	Euro 1,60 - 1,20	Euro 1,70 - 1,30
Viareggio	2012	Bassa	1/10 - 31/05	10	Euro 3,00 - 0,50	Euro 1,50 - 0,50	Euro 1,60 - 1,00
		Alta	1/06 - 30/09		Euro 5,00 - 1,00	Euro 1,50 - 0,80	Euro 2,75 - 1,15



# Imposta di soggiorno totale del 2017



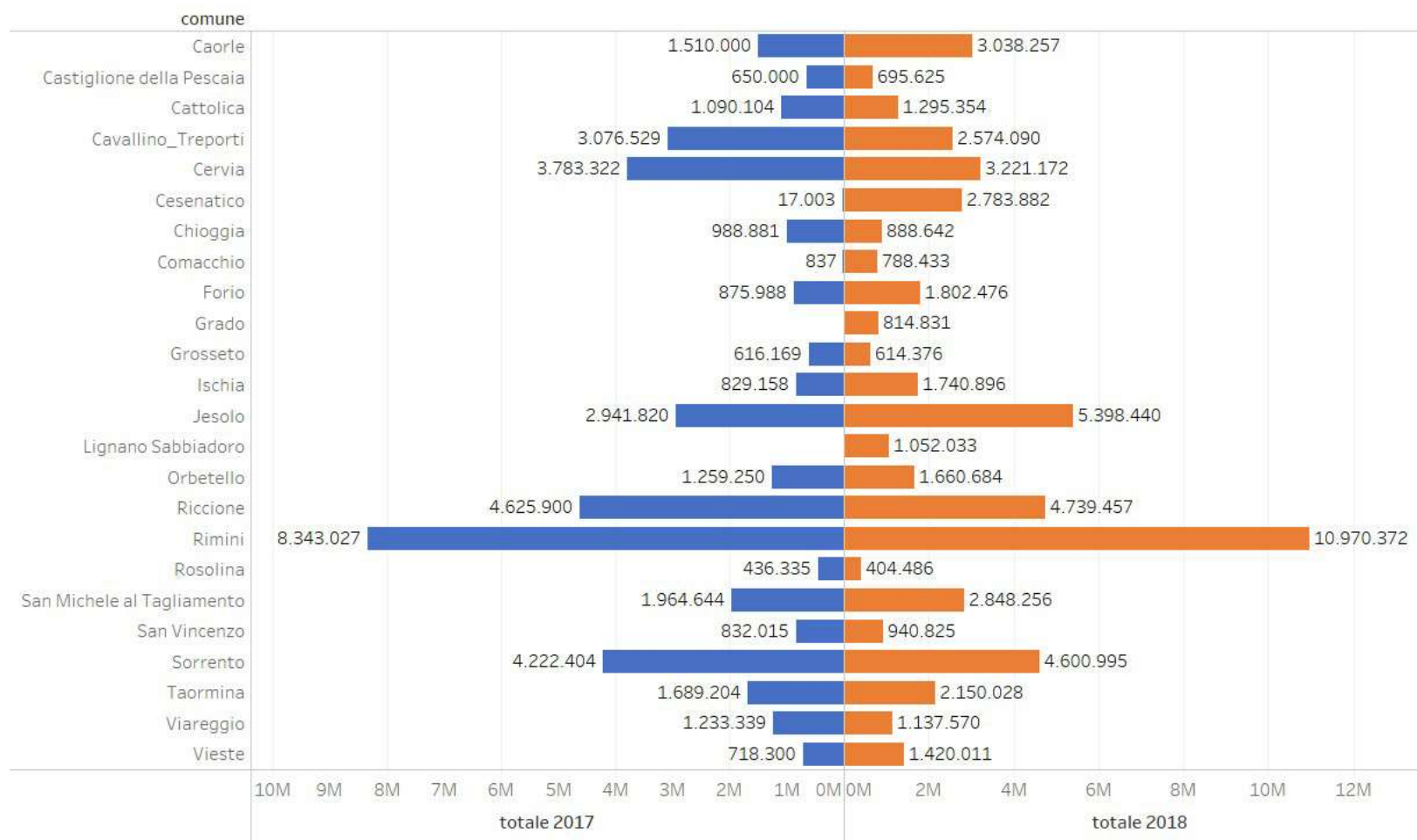
# Imposta di soggiorno totale del 2018



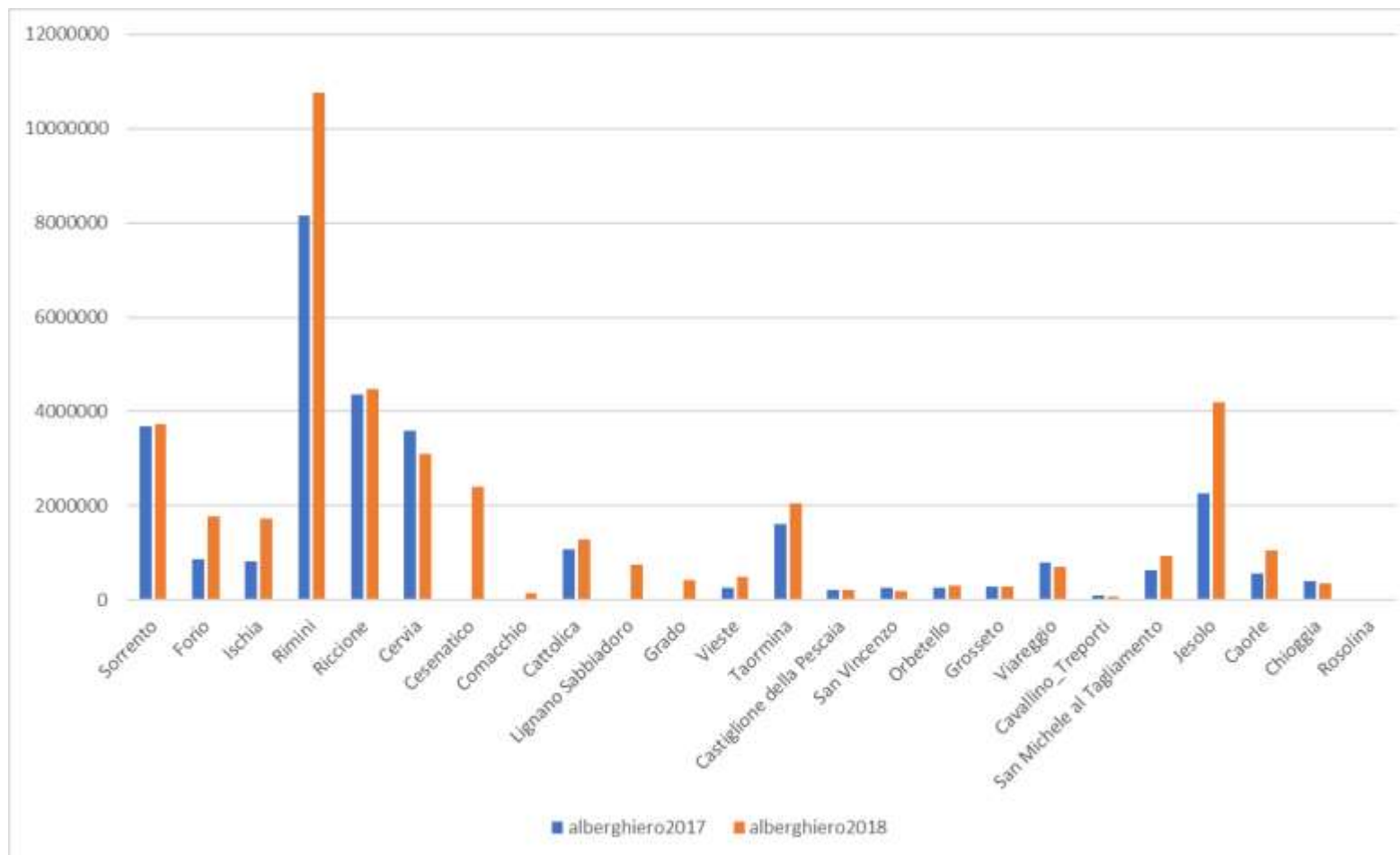


confronto 2017-2018

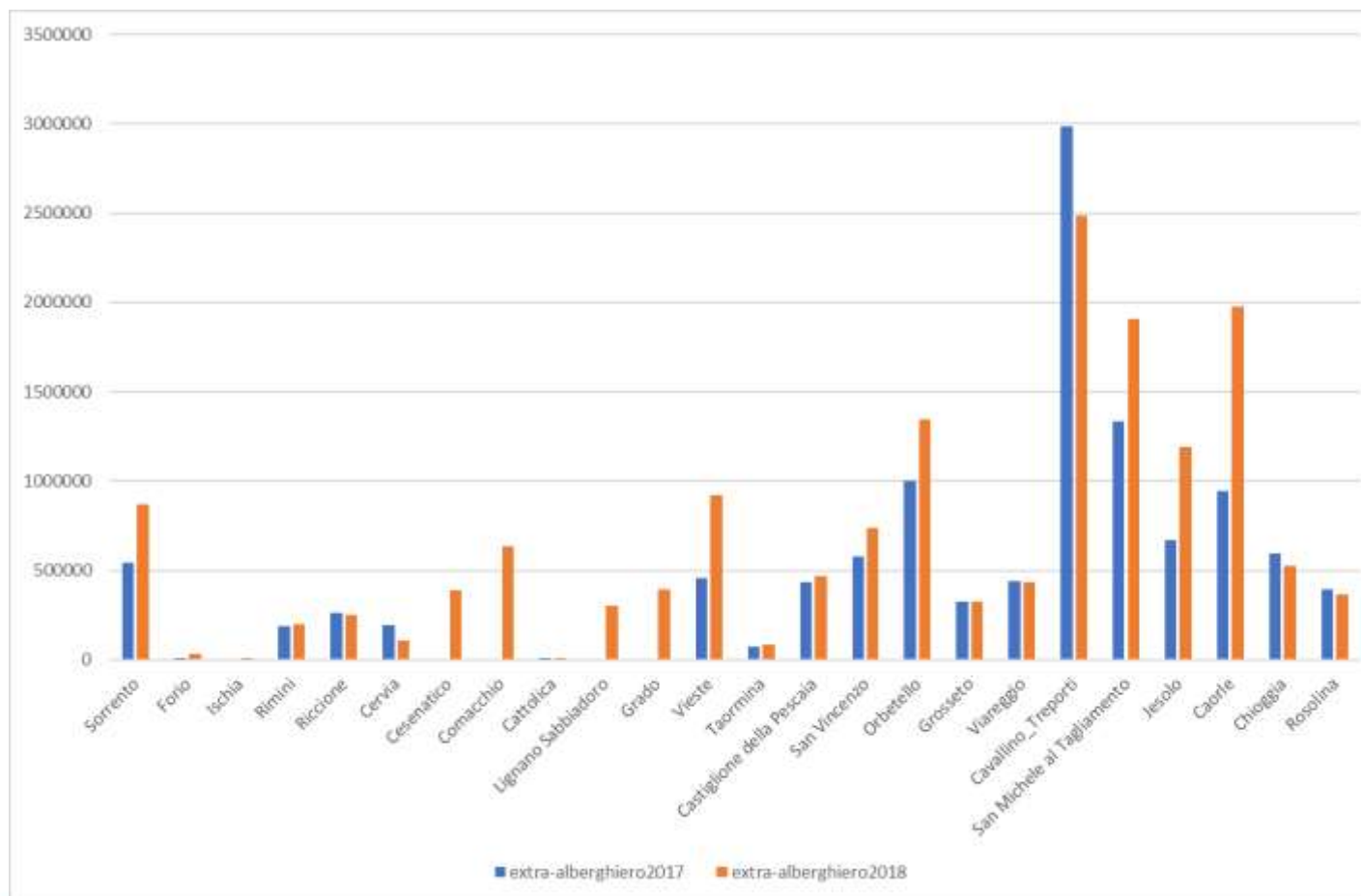
# Confronto 2017 - 2018



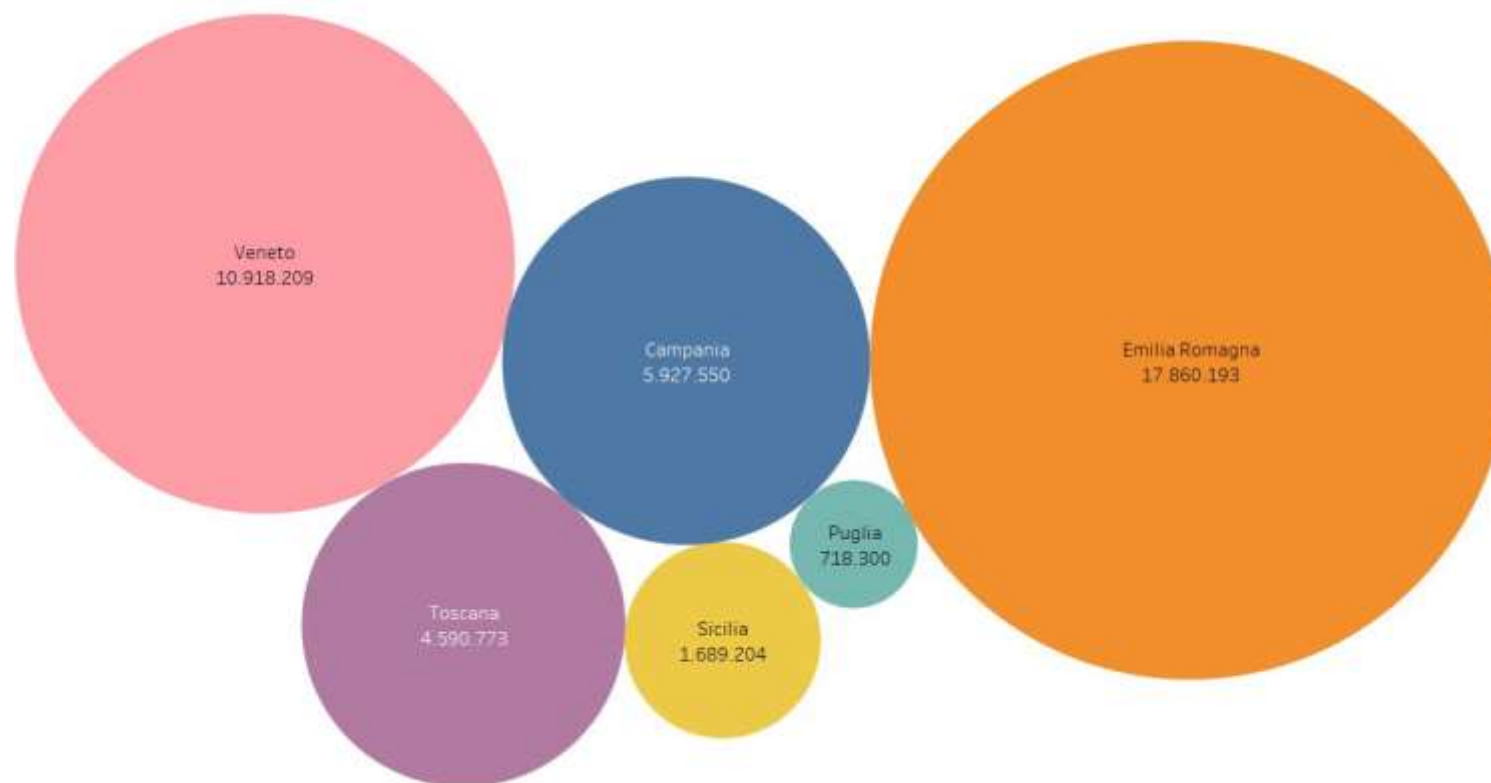
## Imposta di soggiorno alberghiero 2017 - 2018



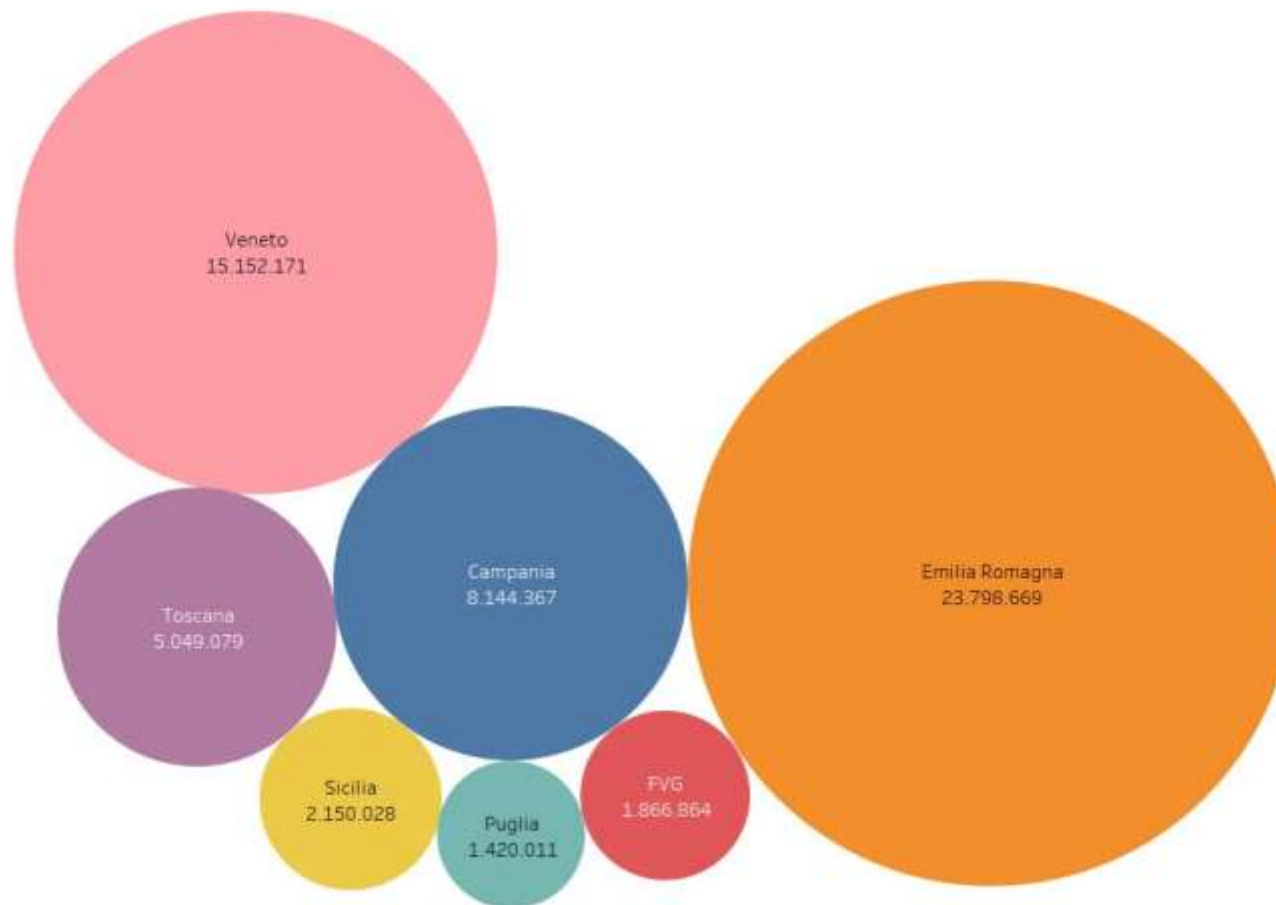
## Imposta di soggiorno extra-alberghiero 2017 - 2018



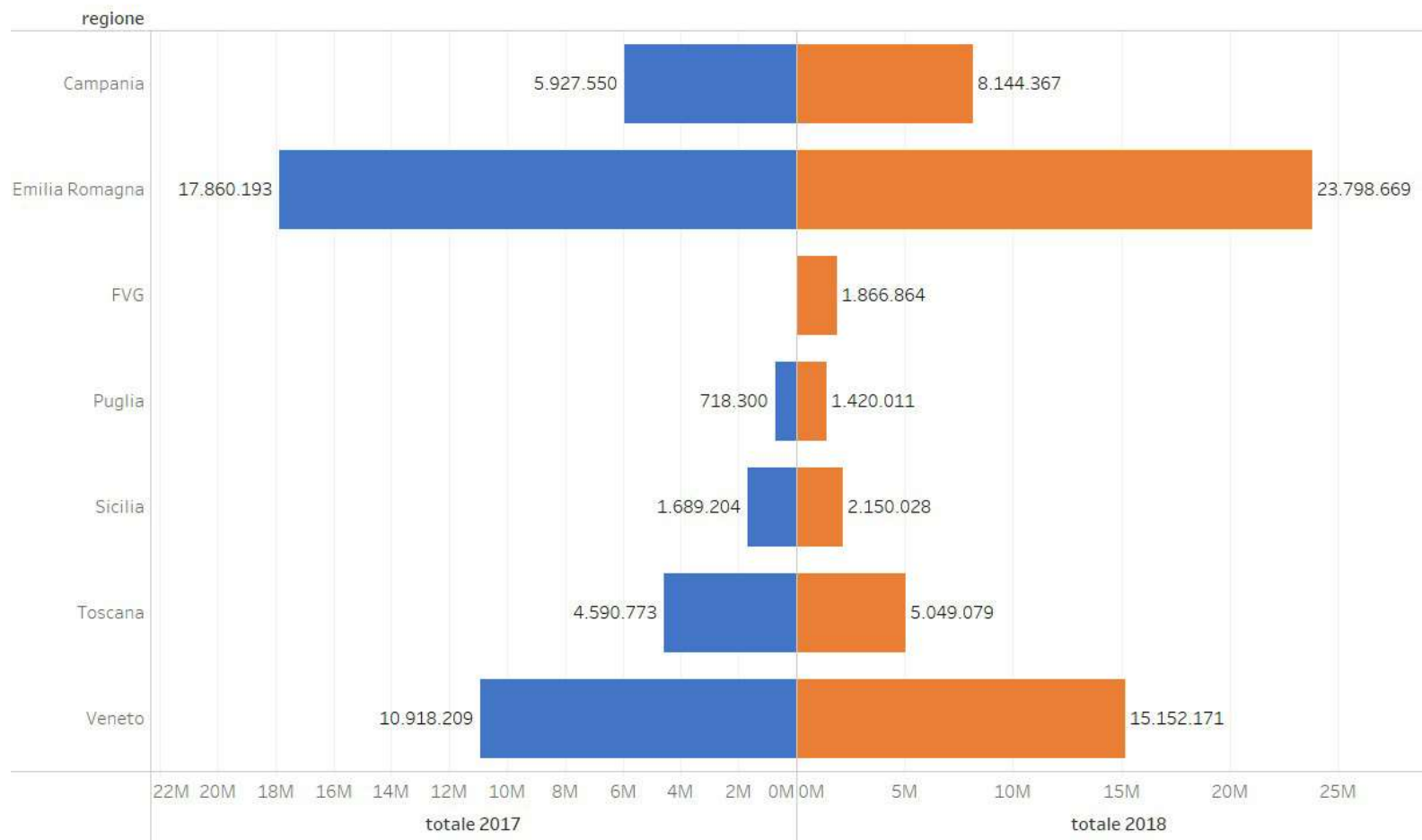
## Regioni 2017



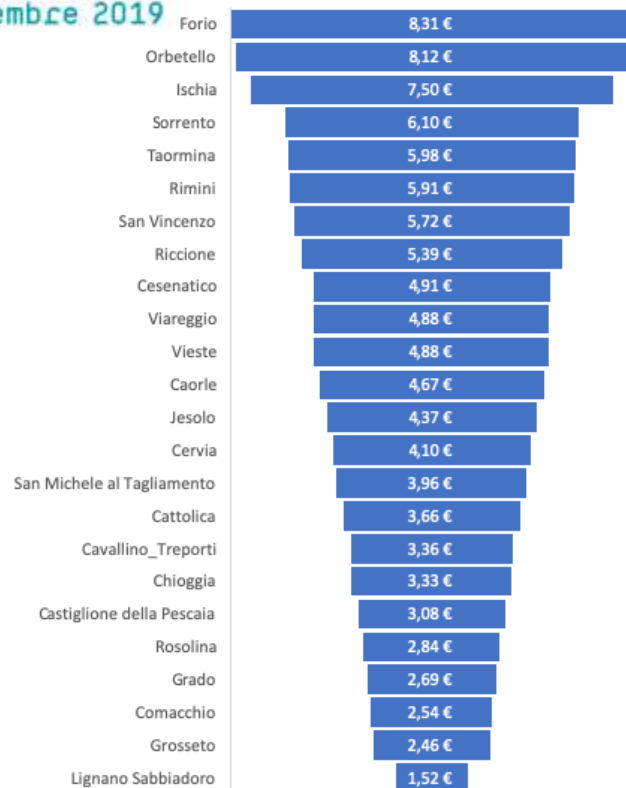
# Regioni 2018



# Confronto regioni 2017 - 2018

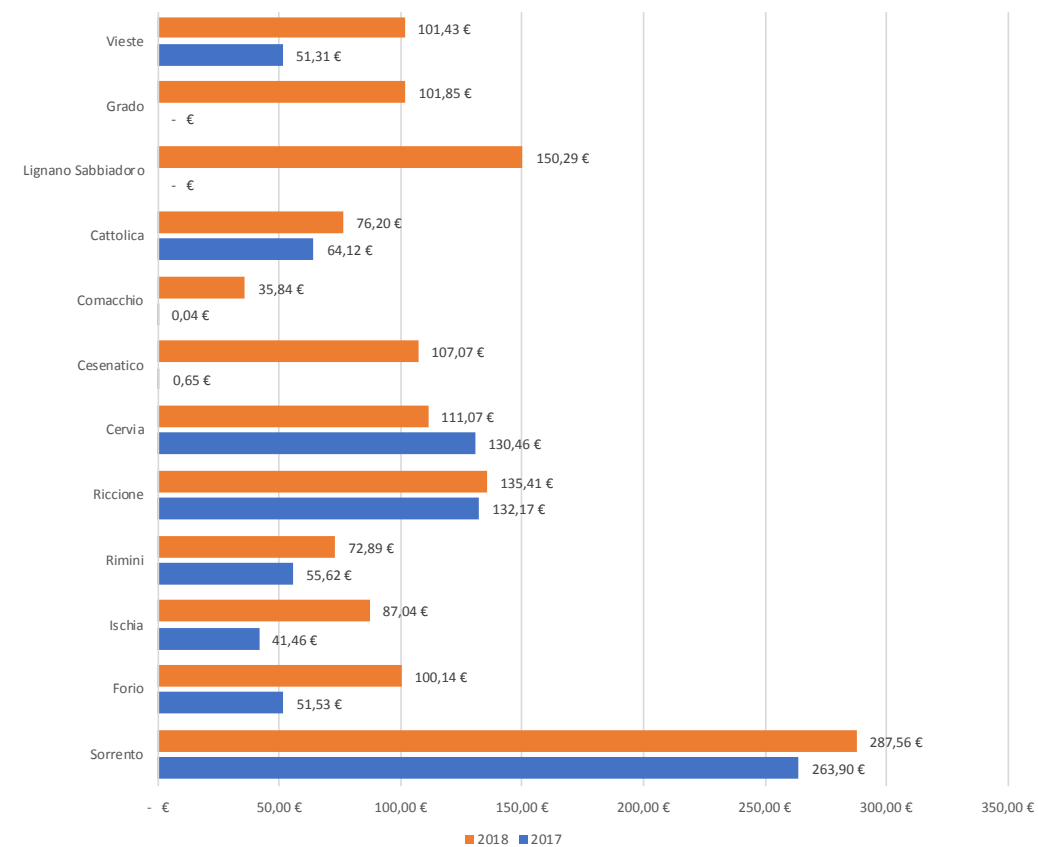
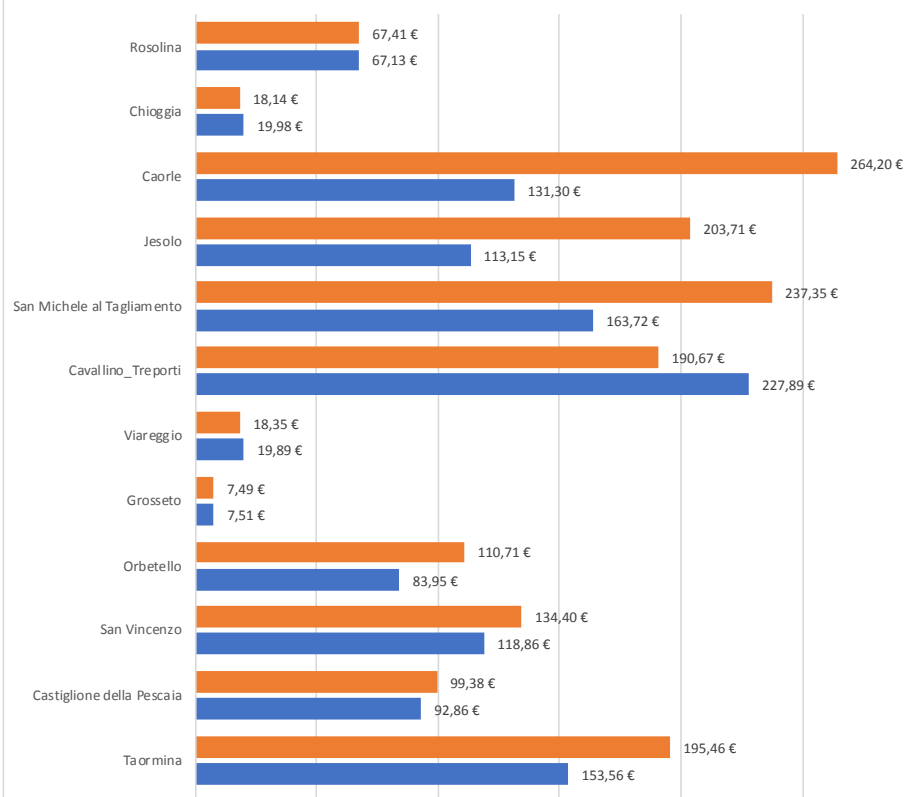


# Valore economico medio generato da un turista per Comune



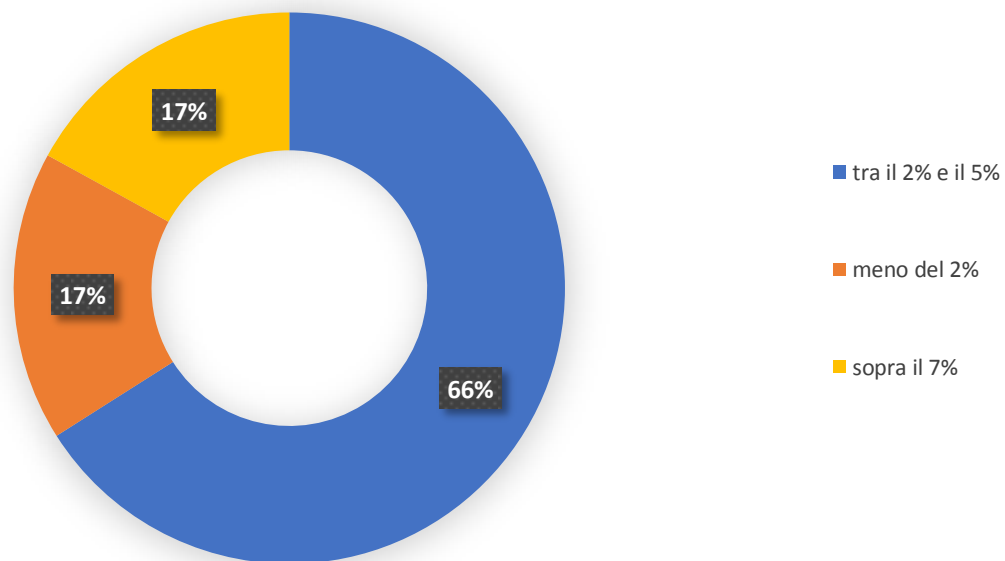
# Rapporto gettito/residente per Comune

RAPPORTO GETTITO/RESIDENTE

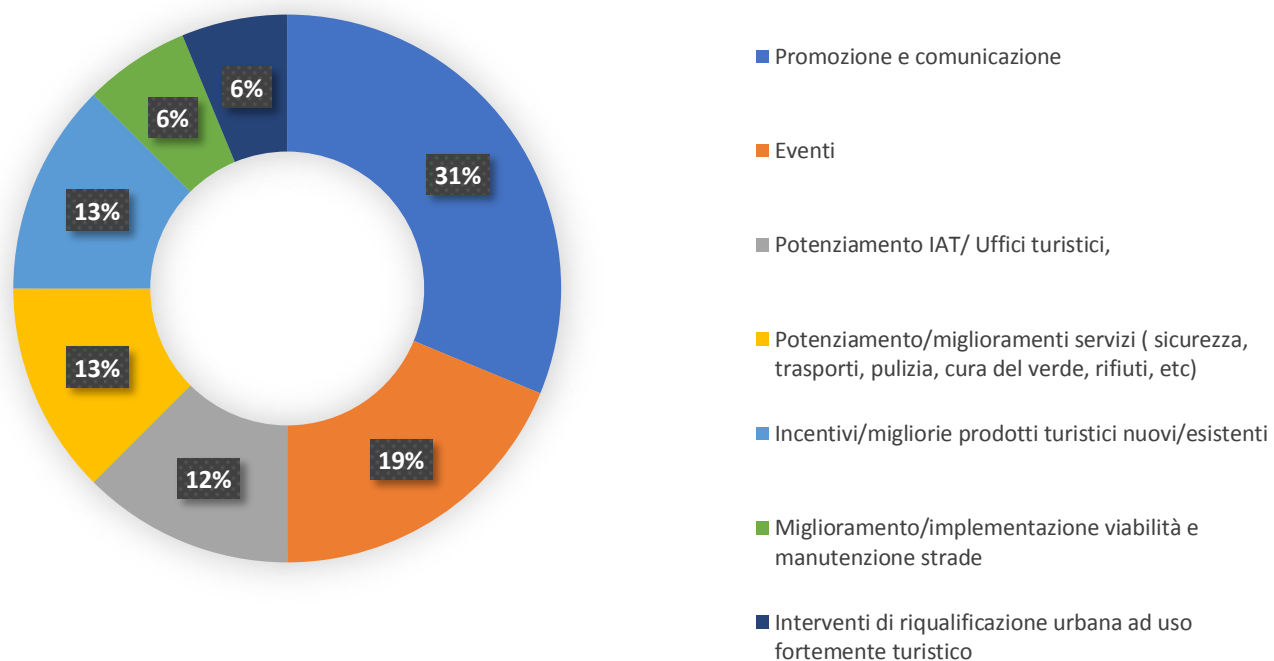




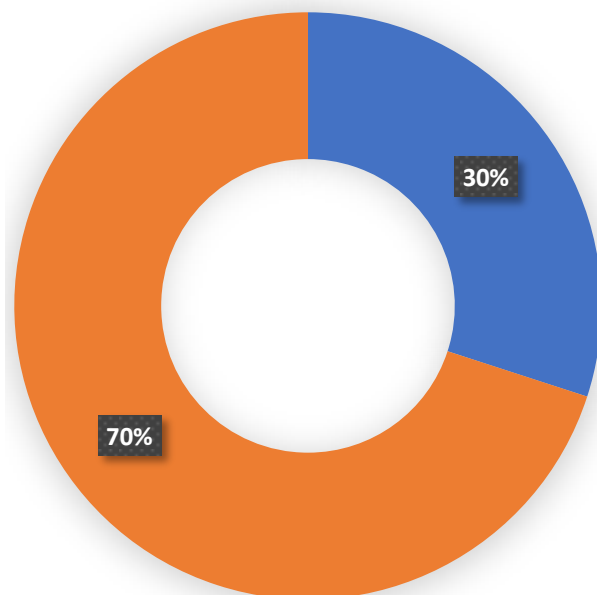
## L'imposta di soggiorno sul totale delle entrate



## Tipologie prevalenti di spesa ed investimenti



## Rispetto del vincolo di destinazione



- Parzialmente: i proventi sono utilizzati per finalità turistiche e non turistiche
- Sì: i proventi sono utilizzati solo per finalità turistiche